


**"SMART TECHNOLOGIES SOLUTIONS" QSC – nin 2025-ci II üzrə illik hesabatı  
MÜHASİBAT BALANSI**

(manatla)

Bölümün/ maddeni n №-si		Hesabın №-si	Qeydlərə istinad	01.01.2025	01.01.2026
	<b>AKTİVLƏR</b>				
<b>1</b>	<b>Uzunmüddətli aktivlər</b>				
10	Qeyri-maddi aktivlər	101 çıxılsın 102 üstəgəl 103		4 308,70	843,30
11	Torpaq, tikili və avadanlıqlar	111 çıxılsın 112 üstəgəl 113		443 859,18	129 730,97
12	Daşınmaz əmlaka investisiyalar	121 çıxılsın 122			
13	Bioloji aktivlər	131 çıxılsın 132			
14	Təbii sərvətlər	141 çıxılsın 142			
15	İştirak payı metodu ilə uçota alınmış investisiyalar	15X			
16	Təxirə salınmış vergi aktivləri	16X			
17	Uzunmüddətli debitor borcları	17X			
18	Sair uzunmüddətli maliyyə aktivləri	18X çıxılsın 184			
19	Sair uzunmüddətli aktivlər	19X			
	<b>CƏMI UZUNMÜDDƏTLI AKTİVLƏR</b>			<b>448 167,88</b>	<b>130 674,27</b>
<b>2</b>	<b>Qısamüddətli aktivlər</b>				
20	Ehtiyatlar	20X çıxılsın 208		8 584,54	10 280,49
21	Qısamüddətli debitor borcları	21X çıxılsın 218		807 292,81	979 872,77
22	Pul vəsaitləri və onların ekvivalentləri	22X		26 502,85	27 835,36
23	Sair qısamüddətli maliyyə aktivləri	23X çıxılsın 235			
24	Sair qısamüddətli aktivlər	24X		32 139,87	8 611,88
	<b>CƏMI QISAMÜDDƏTLI AKTİVLƏR</b>			<b>874 520,07</b>	<b>1 026 600,50</b>
	<b>CƏMI AKTİVLƏR</b>			<b>1 322 687,95</b>	<b>1 157 174,77</b>
	<b>KAPİTAL VƏ ÖHDƏLİKLƏR</b>				
<b>3</b>	<b>Kapital</b>				
30	Ödənilmiş nominal (nizamnamə) capital	301 çıxılsın 302		2 000,00	2 000,00
31	Xalis mənfəət	31X		887 574,99	0,00
32	Geri alınmış kapital (səhmlər)	32X			
33	Kapital ehtiyatları	33X			
34	Bölüşdürülməmiş mənfəət (ödənilməmiş zərər)	34X çıxılsın 344		206 319,28	887 202,13
	<b>CƏMI KAPİTAL</b>			<b>1 095 894,27</b>	<b>889 202,13</b>
<b>4</b>	<b>Uzunmüddətli öhdəliklər</b>				
40	Uzunmüddətli faiz xərcləri yaradan öhdəliklər	40X			
41	Uzunmüddətli qiymətləndirilmiş öhdəliklər	41X			
42	Təxirə salınmış vergi öhdəlikləri	42X			
43	Uzunmüddətli kreditör borcları	43X			
44	Sair uzunmüddətli öhdəliklər	44X			
	<b>CƏMI UZUNMÜDDƏTLI ÖHDƏLİKLƏR</b>			<b>0,00</b>	<b>0,00</b>
<b>5</b>	<b>Qısamüddətli öhdəliklər</b>				
50	Qısamüddətli faiz xərcləri yaradan öhdəliklər	50X			
51	Qısamüddətli qiymətləndirilmiş öhdəliklər	51X			
52	Vergi və sair məcburi ödənişlər üzrə öhdəliklər	52X			
53	Qısamüddətli kreditör borcları	53X		129 960,69	136 019,59
54	Sair qısamüddətli öhdəliklər	54X		96 832,99	131 953,05
	<b>CƏMI QISAMÜDDƏTLI ÖHDƏLİKLƏR</b>			<b>226 793,68</b>	<b>267 972,64</b>
	<b>CƏMI ÖHDƏLİKLƏR</b>			<b>226 793,68</b>	<b>267 972,64</b>
	<b>CƏMI KAPİTAL VƏ ÖHDƏLİKLƏR</b>			<b>1 322 687,95</b>	<b>1 157 174,77</b>

Rehbər

Baş mühasib




**"SMART TECHNOLOGIES SOLUTIONS" QSC – nin 2025-ci il üzrə  
MƏNFƏƏT VƏ ZƏRƏR HAQQINDA HESABAT (xərclərin funksiyalar üzrə)**

(manatla)

Bölmün /madden in №-si	Hesabın adı	№	Qeydlərə istinad	2025-ci il
60	Əsas əməliyyat geliri	601 çıxılısın 602 çıxılısın 603		268 800,00
70	Satışın maya dəyəri	701,00		268 108,27
	<b>Ümumi Mənfəət</b>			<b>0,00</b>
61	Sair əməliyyat gəlirləri	611,00		20 196,72
71	Kommersiya xərcləri	711,00		684,00
72	İnzibati xərclər	721,00		167 470,08
73	Sair əməliyyat xərcləri	731,00		8 038,48
62 və 74	Fəaliyyətin dayandırılmasından mənfəətlər (zərərlər)	621 çıxılısın 741		
	<b>Əməliyyat mənfəəti (zərəri)</b>			<b>0,00</b>
63 və 75	Maliyyə mənfəəti (zərəri)	631 çıxılısın 751		-155 304,11
80	Keçmiş illərin zərəri			
81	Mənfəət üzrə azadolma, güzəşt və mənfəət hesabına kompensasiya edilən keçmiş illərin zərəri çıxılmaqla vergiyə cəlb olunan mənfəət			-155 304,11
	Asılı və birgə müəssisələrin mənfəətlərində (zərərlərində) pay	811,00		
	Vergiqoyulmadan əvvəl mənfəət (zərərlər)			
90	Mənfəət vergisi	901 üstagəl 902		
	<b>Adi fəaliyyətdən mənfəət (zərərlər)</b>			<b>0,00</b>
64 və 76	Fövqəladə mənfəət (zərərlər)	641 çıxılısın 761		
80	Hesabat dövründə xalis mənfəət (zərərlər)	801=Hesablama		
	Bazis hər bir səhmin mənfəəti	Hesablama		
	Qatılmış hər bir səhmin mənfəəti	Hesablama		
	Hazır məhsul və bitməmiş istehsal ehtiyatlarındakı dəyişikliklər	Son qalıqları çıxılısın ilkin qalıqları		
	Müəssisə tərəfindən yerinə yetirilmiş və kapitalaşdırılmış işlər	103 və 113 nömrəli hesabların		
	İstifadə edilmiş material ehtiyatları	201 nömrəli hesabın krediti üzrə		684,00
	İşçi heyəti üzrə xərclər	533 nömrəli hesabın krediti üzrə dövriyyə		92 043,96
	Amortizasiya xərcləri	102, 112, 122, 132, 142 nömrəli hesabların		49 485,44
73	Sair əməliyyat xərcləri	731,00		513 947,40
	<b>Cəmi əməliyyat xərcləri</b>			<b>0,00</b>
				<b>656 160,80</b>

Rəhbər:

Baş mühasib:



**"SMART TECHNOLOGIES SOLUTIONS" QSC – nin 2025-ci il üzrə Pul vəsaitlərinin hərəkəti haqqında hesabat**

Göstəricilər	Qeydlərə istinad	01.01.2026
<b>Əməliyyat fəaliyyətindən pul vəsaitlərinin hərəkəti</b>		
Hesabat dövründə xalis mənfəət və ya zərər		-155 304,11
Aşağıdakı maddələr üzrə düzəlişlər:		0,00
azlıq təşkil edən mülkiyyətçilərin payı		0,00
fövqeladə gəlirlər və xərclər		0,00
mənfəət vergisi üzrə xərclər		0,00
qeyri-pul maddələri üzrə gəlirlər və xərclər		0,00
investisiya fəaliyyəti və ya maliyyələşdirmə üzrə fəaliyyətə aid olan digər maddələr		0,00
Aşağıdakı maddələr üzrə baş verən dəyişikliklər:		
ehtiyatların (artması)azalması		1 695,95
əməliyyat debitor borcları və gələcək dövrlərin xərcləri (artması)azalması		149 051,97
əməliyyat kreditör borcları və hesablaşmaların (artması)azalması		-29 061,16
Əməliyyat fəaliyyətinə aid fəvqeladə pul vəsaitlərinin hərəkəti		0,00
Ödənilmiş (qaytarılmış) mənfəət vergisi		0,00
<b>Əməliyyat fəaliyyətindən yaranan pul vəsaitlərinin xalis hərəkəti</b>		<b>-33 617,35</b>
<b>İnvestisiya fəaliyyətindən yaranan pul vəsaitlərinin hərəkəti</b>		
Komisiya yığımları və ödənilmiş digər oxşar məbləğlər daxil olmaqla uzunmüddətli qeyri-maliyyə aktivlərinin əldə edilməsi üçün, eləcə də, uzunmüddətli qeyri-maliyyə aktivlərinə aid edilən kapitallaşdırılmayan məsrəfləri ilə əlaqədar pul vəsaitlərinin xaricəlmələri		0,00
Uzunmüddətli qeyri-maliyyə aktivlərinin satışından pul vəsaitlərinin daxiləlmələri		0,00
Törmə, asılı və birgə müəssisələrdə investisiyaların əldə olunması ilə bağlı pul vəsaitlərinin daxiləlmələri		0,00
Törmə, asılı və birgə müəssisələrdə investisiyaların satışından yaranan pul vəsaitlərinin daxiləlmələri		0,00
Digər tərəflərə verilmiş qısamüddətli və uzunmüddətli borclar üzrə pul vəsaitlərinin xaricəlmələri		0,00
Digər tərəflərə verilmiş qısamüddətli və uzunmüddətli borcların geri qaytarılmasından yaranan pul vəsaitlərinin daxiləlmələri		0,00
Törmə müəssisələrdə və təsərrüfat vahidlərində mövcud olan pul vəsaitləri çıxılmaqla həmin qurumların əldə edilməsi üçün pul vəsaitlərinin xaricəlmələri		0,00
Törmə müəssisələrdə və təsərrüfat vahidlərində mövcud olan pul vəsaitləri çıxılmaqla həmin qurumların satışından əldə olunan pul vəsaitlərinin daxiləlmələri		0,00
Fyuçers, forvard, opsiya və svop müqavilələri üzrə pul vəsaitlərinin xaricəlmələri		0,00
Fyuçers, forvard, opsiya və svop müqavilələrindən yaranan pul vəsaitlərinin daxiləlmələri		0,00
Dividentlərin və gəlirin digər oxşar növləri şəklində pul vəsaitlərinin daxiləlmələri		0,00
Alınmış faizlər şəklində pul vəsaitlərinin daxiləlmələri		0,00

İnvestisiya fəaliyyəti ilə əlaqədar pul vəsaitlərinin fəvqəladə daxilolmaları və xaricəlmaları		0,00
<b>İnvestisiya fəaliyyətindən yaranan pul vəsaitlərinin xalis hərəkəti</b>		<b>0,00</b>
<b>Maliyyələşdirmə üzrə fəaliyyətdən pul vəsaitlərinin hərəkəti</b>		
Səhmlərin və digər oxşar alətlərin buraxılması nəticəsində yaranan pul vəsaitlərinin daxilolmaları		0,00
Müəssisənin öz səhmlərinin və digər oxşar alətlərinin geri alınması məqsədilə pul vəsaitlərinin xaricəlmaları		0,00
Borc şəklində alınmış məbləğlərdən yaranan pul vəsaitlərinin daxilolmaları		0,00
Borc şəklində alınmış məbləğlərin geri qaytarılmasına görə pul vəsaitlərinin xaricəlmaları		0,00
Məqsədli maliyyələşdirmə şəklində pul vəsaitlərinin daxilolmaları		0,00
Məqsədli maliyyələşdirmə şəklində alınmış məbləğlərin geri qaytarılmasına görə pul vəsaitlərinin xaricəlmaları		0,00
Maliyyə icarəsi müqavilələrinin şərtlərinə əsasən əsas məbləğlər üzrə pul vəsaitlərinin xaricəlmaları		0,00
Dividentlər və buna oxşar digər ödəmələ şəklində pul vəsaitlərinin xaricəlmaları		
Faizlər şəklində pul vəsaitlərinin xaricəlmaları		0,00
Maliyyələşdirmə üzrə fəaliyyətlər ilə əlaqədar fəvqəladə xaricəlmalar və daxilolmalar		0,00
<b>Maliyyələşdirmə üzrə fəaliyyətlər ilə əlaqədar fəvqəladə xaricəlmalar və daxilolmalar</b>		<b>0,00</b>
<b>Pul vəsaitləri və onların ekvivalentlərinin artması (azalması)</b>		<b>1 332,51</b>

**Pul vəsaitləri və onların ekvivalentlərinin hərəkəti**

<b>Bank overdraftları çıxılmaqla pul vəsaitləri və onların ekvivalentlərinin ilin əvvəlinə olan məbləği</b>		<b>27 835,36</b>
İl ərzində pul vəsaitləri və onların ekvivalentlərinin artması (azalması) xarici valyutaların məzənnələrinin dəyişməsinin təsiri		0,00
<b>Bank overdraftları çıxılmaqla pul vəsaitləri və onların ekvivalentlərinin</b>		<b>27 835,36</b>

Rəhbər

Baş mühasib:




**"SMART TECHNOLOGIES SOLUTIONS" QSC – nin 2025-ci il üzrə  
KAPITALDA DƏYİŞİKLİKLƏR HAQQINDA HESABAT**

(manatla)

		Nizamname kapitalı	Kapital ehtiyatları	Yenidən qiymətləndirilmə üzrə ehtiyat	Kapitalın cəmi
<b>Əvvəlki dövrün əvvəlinə qalıq</b>		<b>2 000,00</b>			<b>2 000,00</b>
Yenidən qiymətləndirilmə üzrə daxilolmalar (silinmələr)	25				
Əvvəlki dövr üzrə xalis mənfəət	26				
Digər daxilolmalar /(silinmələr)	27				
Dövlət büdcəsinə köçürmələr					
<b>Əvvəlki dövrün sonuna qalıq</b>	<b>28</b>	<b>2 000,00</b>	<b>0</b>	<b>0</b>	<b>2 000,00</b>
<b>Hesabat dövrünün əvvəlinə qalıq</b>		<b>2 000,00</b>			<b>2 000,00</b>
Yenidən qiymətləndirilmə üzrə daxilolmalar (silinmələr)	25				
Əvvəlki dövr üzrə xalis mənfəət	26				
Digər daxilolmalar /(silinmələr)	27				
Dövlət büdcəsinə köçürmələr					
<b>Hesabat dövrünün sonuna qalıq</b>	<b>28</b>	<b>2 000,00</b>	<b>0</b>	<b>0</b>	<b>2 000,00</b>

Rəhbər:

Baş mühasib:



*Həsən Həsənov*  
*Əsliyə Səhərovna*